

# Kreisjugendring Ostalb

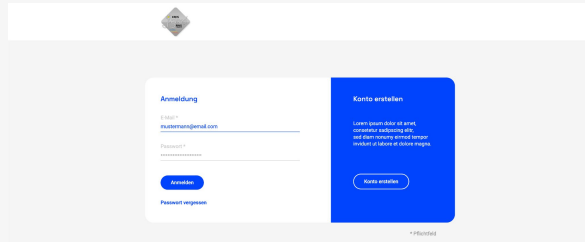
WordPress Manual

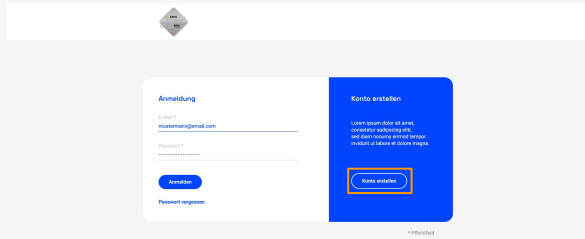
# Inhalt

1. URL
2. Konto erstellen
3. Anmelden/Passwort vergessen
4. Dashboard
5. Profil
6. Antrag erstellen
7. Meine Anträge
8. Gestellter Antrag – Übersicht

# 1. URL

Unter [antrag.kjr-ostalb.de](https://antrag.kjr-ostalb.de) können Sie Anträge stellen.

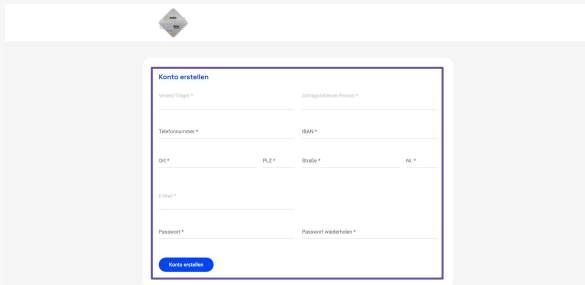


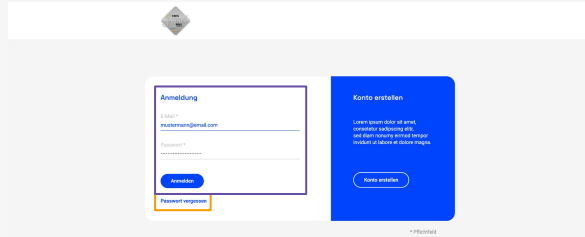


## 2. Konto erstellen

Falls Sie noch kein Konto besitzen, klicken Sie auf den Button **“Konto erstellen”**.

Anschließend können Sie Ihre Daten angeben.

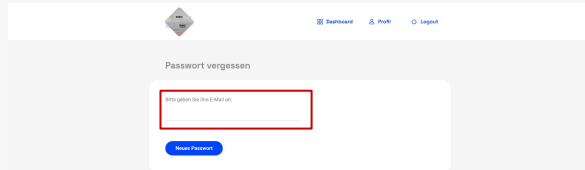




### 3. Anmelden/Passwort vergessen

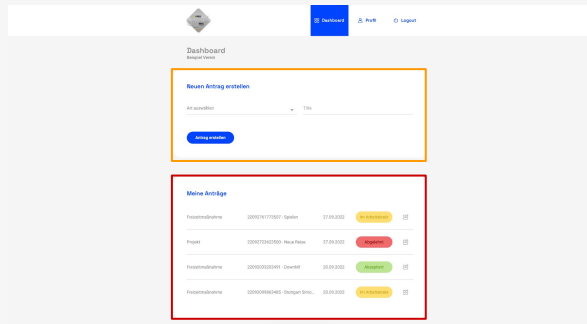
Falls Sie bereits ein Konto besitzen, können Sie sich mit Ihrer E-Mail und Ihrem Passwort [anmelden](#).

Falls Sie Ihr Passwort vergessen haben, klicken Sie auf "[Passwort vergessen](#)". Anschließend können Sie Ihre [E-Mail eingeben](#), auf welche Sie dann einen Link zum Erstellen eines neuen Passworts erhalten.



## 4. Dashboard

Auf dem Dashboard sehen Sie eine **Übersicht Ihrer Anträge**. Außerdem können Sie einen **neuen Antrag erstellen**.



The screenshot shows a web dashboard interface. At the top, there is a navigation bar with a logo on the left, a 'Dashboard' label, and user information 'KJK' and 'Logout' on the right. Below the navigation bar, the main content area is divided into two sections. The first section, titled 'Neuen Antrag erstellen', contains a form with a 'Titel' field and a blue 'Antrag erstellen' button. The second section, titled 'Meine Anträge', contains a table with four rows of application data. The first row has a yellow 'Antrag erstellen' button, the second has a red 'Antrag erstellen' button, the third has a green 'Antrag erstellen' button, and the fourth has a yellow 'Antrag erstellen' button. The table columns include 'Antragsnummer', 'Antragsteller', and 'Antragstermin'.

Antragsnummer	Antragsteller	Antragstermin	Status	Aktion
200019171007	Spellen	27.09.2020	Antrag erstellen	🗑️
200017100200	Wald Ruten	27.09.2020	Antrag erstellen	🗑️
200003020141	Dona-Kit	26.09.2020	Antrag erstellen	🗑️
200001980343	Design-Stein	26.09.2020	Antrag erstellen	🗑️

Profil  
Neue Daten

**Kontaktdaten**

Vorname/Name	Antragsteller/Name Person		
Nachname	Müller		
IBAN	<input type="text" value="3211111111111111"/>		
PLZ	PLZ	Stadt	St.
44144	44144	Boisepfaffeln	19

E-Mail

[Ändern](#)

Profil  
Neue Daten

**Kontaktdaten**

Vorname/Name	Antragsteller/Name Person		
Nachname	Müller		
IBAN	<input type="text" value="3211111111111111"/>		
PLZ	PLZ	Stadt	St.
44144	44144	Boisepfaffeln	19

E-Mail

[Speichern](#)

## 5. Profil

Unter dem Reiter **“Profil”** können Sie Ihre Kontaktdaten einsehen und ändern.

Um Daten zu ändern, klicken Sie den Button **“Ändern”** und anschließend **“Speichern”**.

Aus Sicherheitsgründen können Sie Ihre IBAN hier nicht ändern.

### Neuen Antrag erstellen

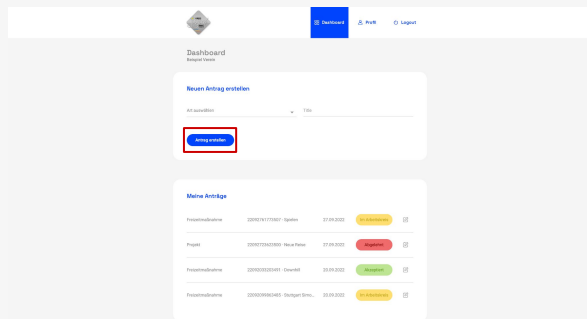
Art auswählen

- (Online-)Seminar/Schulung
- Freizeitmaßnahme
- Projekt
- Renovierungsmaßnahme/Anschaffung

Title

## 6. Antrag erstellen

Um einen neuen Antrag zu erstellen, wählen Sie die **Art Ihres Antrags** aus und geben Sie einen **Titel** ein. Klicken Sie anschließend auf **“Antrag erstellen”**.







### Freizeitmaßnahme

#### Kontakt

Vorname	Freizeitmaßnahme	
Nachname	Freizeitmaßnahme	
Vollständiger Name	Freizeitmaßnahme	
Adresse	Freizeitmaßnahme	
PLZ	Stadt	St.
Ort	Freizeitmaßnahme	
Land	Freizeitmaßnahme	

Es richiede einen Zeitrahmen für eine Freizeit Maßnahme.  
Bitte beachten Sie auch die Beschränkung der Alterskategorie von 14 bis 18.

#### Zeitraum

Beginn von \*

Ende bis \*

Wahl der Freizeit unter der Woche (auch Wochenende/Feiertag...)

Ja  Nein

#### Teilgenommenen Personen

Zahl der teilgenommenen Personen (Gesamt (einschließlich Veranstalter) und dem/der/die/die Teilnehmer/innen)

#### Unterlagen

Außerdem beachten Sie von Euch noch folgende Unterlagen:

Kurzarbeit / Arbeitsbescheinigung nach Art. 10 § 1 Abs. 1 S. 1 ArbZG, § 104 SGB II, § 104 SGB XII

Teilnahmebescheinigung / Bescheinigung über die Teilnahme an der Maßnahme

#### Unterschrift und Antrag

- Die Maßnahme zur Förderung der außerschulischen Jugendberufshilfe wird umfänglich...
- Ich versichere, dass ich die oben genannten Angaben wahrheitsgemäß und vollständig...
- Ich bestätige, dass die Kosten der Maßnahme für die Teilnehmer/innen...
- Ich bestätige die Richtigkeit der von mir gemachten Angaben und versichere, die Zuschriften...

2023-01-01

#### Notwendige Unterschrift

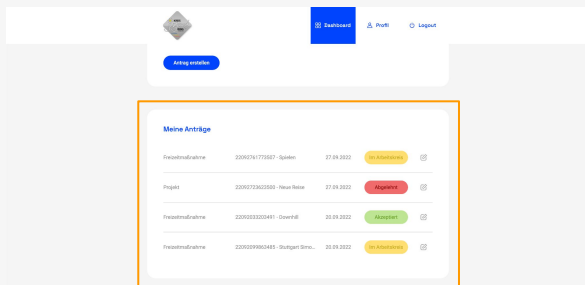
Notwendige Unterschrift

Wenn die Antragsgabe in bekannter Form erfolgt, ist der Antrag als PDF auf dem Desktopbildschirm...

© 2023

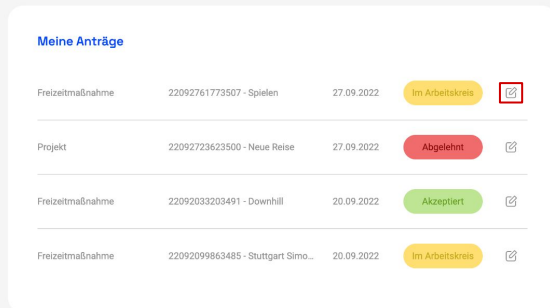
## 6. Antrag erstellen

Anschließend können Sie Ihre **Kontakt**daten ändern, falls nötig.  
Sie können den **Zeitraum** des Projektes angeben.  
Sie können die **Anzahl der Teilnehmenden** angeben.  
Sie können **Unterlagen** (Kurzbericht und Teilnahmeliste) hochladen.  
Sie können Ihre **Unterschrift** hochladen.  
Abschließend können Sie den **Antrag absenden**.



## 7. Meine Anträge

Unter "Meine Anträge" finden Sie eine Übersicht Ihrer gestellten Anträge. Durch einen Klick auf den **kleinen Stift** gelangen Sie zu einer Übersicht des Auftrags.





### Freizeitmaßnahme Spuren

#### Kontakt

Vorname Nachname  
Name (für die Karte)

Adresszeile 1

Adresszeile 2

Postleitzahl  BLZ

PLZ  Straße  Nr.

PLZ  Straße  Nr.

E-Mail

Mail@kjr-ostalb.de

#### Zeitraum

01.09.2022  01.10.2022

An diesen Tagen wurde die Freizeit unterbrochen:  
+ 02.10.2022

#### Teilgenommenen Personen

Anzahl der teilgenommenen Personen

#### Unterlagen

#### Unterschrift und Antrag

- Die Nachnamen zur Freizeittage der a) dienstlichen Lagerarbeit sind uns bekannt.  
(Die jeweils aktuelle Fassung ist auf www.kjr-ostalb.de oder in der Benutzerliste zu erfragen.)
- Wir versichern, dass wir für das vorliegende Projekt/Abnahme keine weiteren Dienstleistungen beauftragt haben.  
Weiter versichern wir, dass auch unter Berücksichtigung der weiteren Zustände kein Ersatzdienstleistung vorliegt.  
Wir verpflichten uns bei Ersatzdienstleistungen den Überlebensbereich (bis maximal der Höhe des geschätzten Personalausmaßes) zu deckeln.
- Wir verpflichten uns, die Kostenabgabe 5 Jahre zur nachträglichen Dienstnahme aufzubewahren.  
(Bereitschaft werden sie erbracht, wenn auf Freizeittage der Zahlungserfordernisse.  
Zurückgewinn sowie das Freizeittagekonto zu entnehmen sind.)
- Wir bestätigen die Richtigkeit der von uns gemachten Angaben und verpflichten uns, die Zustände bei nachträglichen Veränderungen zurückzuführen.

01.09.2022

## 8. Gestellter Antrag – Übersicht

Auf der Seite erhalten Sie eine Übersicht des Auftrags und können sich die eingereichten [Unterlagen anschauen](#).



# Noch Fragen?

[info@kjr-ostalb.de](mailto:info@kjr-ostalb.de)